

**ОТЧЕТ  
ОБ ИСПОЛНЕНИИ УЧРЕЖДЕНИЕМ ПЛАНА ЕГО ФИНАНСОВО-ХОЗЯЙСТВЕННОЙ ДЕЯТЕЛЬНОСТИ**

на 1 января 2023 г.

МОУ «СОШ № 13» г.Воркуты

Учреждение

Обособленное подразделение

Учредитель

Наименование органа, осуществляющего полномочия

учредителя

Вид финансового обеспечения (деятельности)

Периодичность: квартальная, годовая

Единица измерения: руб

Управление образования администрации муниципального образования городского округа "Воркута"

Управление образования администрации муниципального образования городского округа "Воркута"

собственные доходы учреждения

форма по ОКУД	КОДЫ
Дата	0503737
по ОКПО	01.01.2023
по ОКТМО	53704244
по ОКТО	87710000
Глава по БК	02121498
по ОКЕИ	2
	383

**1. Доходы учреждения**

Наименование показателя	Код стро- ки	Код анали- тики	Утверждено плановых назначений	Исполнено плановых назначений					Сумма отклонения
				через лицевые счета	через банковские счета	через кассу учреждения	некассовыми операциями	итого	
1	2	3	4	5	6	7	8	9	10
Доходы - всего	010		3 269 944,11	2 182 124,79	-	29 935,40	-	2 212 060,19	1 057 883,92
Доходы от собственности	030	120	150 000,00	132 000,00	-	-	-	132 000,00	18 000,00
Доходы от оказания платных услуг (работ), компенсаций затрат	040	130	2 361 444,10	1 372 804,31	-	29 935,40	-	1 402 739,71	958 704,39
Штрафы, пени, неустойки, возмещения ущерба	050	140	500,00	-	-	-	-	-	500,00
Безвозмездные денежные поступления	060	150	758 000,00	677 320,48	-	-	-	677 320,48	80 679,52
Прочие доходы	100	180	0,01	-	-	-	-	-	0,01

2. Расходы учреждения

Наименование показателя	Код строки	Код аналитики	Утверждено плановых назначений	Исполнено плановых назначений					Итого	Сумма отклонения
				через целевые счета	через банковские счета	через кассу учреждения	некассовыми операциями	8		
1	2	3	4	5	6	7	8	9	10	
Расходы - всего	200	X	3 311 588,46	2 150 317,27	-	-	-	2 150 317,27	1 161 271,19	
в том числе:										
Расходы на выплаты персоналу в целях обеспечения выполнения функций государственными (муниципальными) органами, казенными учреждениями, органами управления государственными внебюджетными фондами	200	100	10 712,46	10 712,46	-	-	-	10 712,46	-	
Расходы на выплаты персоналу казенных учреждений	200	110	10 712,46	10 712,46	-	-	-	10 712,46	-	
Фонд оплаты труда учреждений	200	111	547,20	547,20	-	-	-	547,20	-	
Иные выплаты персоналу учреждений, за исключением фонда оплаты труда	200	112	10 000,00	10 000,00	-	-	-	10 000,00	-	
Взносы по обязательному социальному страхованию на выплаты по оплате труда работников и иные выплаты работникам учреждений	200	119	165,26	165,26	-	-	-	165,26	-	
Закупка товаров, работ и услуг для обеспечения государственных (муниципальных) нужд	200	200	3 300 000,00	2 138 728,81	-	-	-	2 138 728,81	1 161 271,19	
Иные закупки товаров, работ и услуг для обеспечения государственных (муниципальных) нужд	200	240	3 300 000,00	2 138 728,81	-	-	-	2 138 728,81	1 161 271,19	
Прочая закупка товаров, работ и услуг	200	244	3 300 000,00	2 138 728,81	-	-	-	2 138 728,81	1 161 271,19	
Иные бюджетные ассигнования	200	800	876,00	876,00	-	-	-	876,00	-	
Уплата налогов, сборов и иных платежей	200	850	876,00	876,00	-	-	-	876,00	-	
Уплата прочих налогов, сборов	200	852	876,00	876,00	-	-	-	876,00	-	
Результат исполнения (дефицит / профицит)	450	X	-41 644,35	31 807,52	-	29 935,40	-	61 742,92	X	



3. Источники финансирования дефицита средств учреждения



Наименование показателя	Код стро-ки	Код анали-тики	Утверждено плановых назначений	Исполнено плановых назначений					итого	Сумма отклонения
				через лицевые счета	через банковские счета	через кассу учреждения	некассовыми операциями	6		
1	2	3	4	5	6	7	8	9	10	
<b>Источники финансирования дефицита средств - всего (стр. 520 + стр. 590+ стр. 620 + стр. 700 + стр. 730 + стр. 820 + стр. 830)</b>	500		41 644,35	-31 807,52	-	-29 935,40	-	-61 742,92	103 387,27	
в том числе:										
<i>Внутренние источники</i>	520		-	-	-	-	-	-	-	
из них:										
Курсовые разницы	520	171	-	-	-	-	-	-	-	
Поступление денежных средств и их эквивалентов (+)	510	510	-	-	-	-	-	-	-	
Выбытие денежных средств и их эквивалентов (-)	610	610	-	-	-	-	-	-	-	
Увеличение стоимости ценных бумаг, кроме акций и иных финансовых инструментов	520	520	-	-	-	-	-	-	-	
Уменьшение стоимости ценных бумаг, кроме акций и иных финансовых инструментов	620	620	-	-	-	-	-	-	-	
Уменьшение стоимости акций и иных финансовых инструментов	630	630	-	-	-	-	-	-	-	
Увеличение задолженности по судам и бюджетным кредитам	540	540	-	-	-	-	-	-	-	
Уменьшение задолженности по судам и бюджетным кредитам	640	640	-	-	-	-	-	-	-	
Увеличение внутренних долговых обязательств	710	710	-	-	-	-	-	-	-	
Уменьшение внутренних долговых обязательств	810	810	-	-	-	-	-	-	-	
<i>Движение денежных средств</i>	590	x	-	-	-	-	-	-	-	
поступление денежных средств прочие	591	510	-	-	-	-	-	-	-	
выбытие денежных средств	592	610	-	-	-	-	-	-	-	
620	620		-	-	-	-	-	-	-	
<i>Внешние источники</i>										
из них:										
Увеличение стоимости ценных бумаг, кроме акций и иных финансовых инструментов	620	520	-	-	-	-	-	-	-	
Уменьшение стоимости ценных бумаг, кроме акций и иных финансовых инструментов	620	620	-	-	-	-	-	-	-	
Увеличение задолженности по судам и бюджетным кредитам	620	540	-	-	-	-	-	-	-	
Уменьшение задолженности по судам и бюджетным кредитам	620	640	-	-	-	-	-	-	-	
Увеличение внешних долговых обязательств	620	720	-	-	-	-	-	-	-	
Уменьшение внешних долговых обязательств	620	820	-	-	-	-	-	-	-	
<i>Изменение остатков средств</i>	700	x	41 644,35	-61 742,92	-	-29 935,40	-	-61 742,92	103 387,27	
увеличение остатков средств, всего	710	510	-	-2 267 118,59	-59 870,80	29 935,40	-	-2 356 924,79	x	
уменьшение остатков средств, всего	720	610	-	2 205 375,67	59 870,80	29 935,40	-	2 295 181,87	x	
<i>Изменение остатков по внутренним оборотам средств учреждения</i>	730	x	-	29 935,40	-	-29 935,40	-	-	-	
в том числе:										
увеличение остатков средств учреждения	731	510	-	29 935,40	59 870,80	-	-	89 806,20	x	
уменьшение остатков средств учреждения	732	610	-	-	-59 870,80	-29 935,40	-	-89 806,20	x	
<i>Изменение остатков по внутренним расчетам</i>	820	x	-	-	-	-	-	-	-	
в том числе:										
увеличение остатков по внутренним расчетам (Кт 030404510)	821		-	-	-	-	-	-	-	
уменьшение остатков по внутренним расчетам (Дт 030404610)	822		-	-	-	-	-	-	-	



4. Сведения о возвратах остатков субсидий и расходов прошлых лет

1	2	3	4	5	6	7	Произведено возвратов	
							итого	8
Наименование показателя	Код строки	Код аналитики	через лицевые счета	через банковские счета	через кассу учреждения	ненасловыми операциями		
Возвращено остатков субсидий прошлых лет, ежево	910	X						
Возвращено расходов прошлых лет, ежево	950							

Руководитель  (подпись) Шорохов А.А. (расшифровка подписи) \_\_\_\_\_ (подпись) \_\_\_\_\_ (расшифровка подписи)  
 Руководитель финансово-экономической службы  (подпись) \_\_\_\_\_ (подпись) \_\_\_\_\_ (расшифровка подписи)

Руководитель (уполномоченное лицо)  (подпись) \_\_\_\_\_ (подпись) \_\_\_\_\_ (расшифровка подписи)  
 Центральная бухгалтерия (расшифровка, ОГРН, ИНН, КПП, местонахождение)  (подпись) \_\_\_\_\_ (подпись) \_\_\_\_\_ (расшифровка подписи)

Руководитель \_\_\_\_\_ (подпись) \_\_\_\_\_ (расшифровка подписи)  
 Исполнитель \_\_\_\_\_ (подпись) \_\_\_\_\_ (расшифровка подписи)

18.04.2023 г.  
 "09" апреля 2023